



# 4小時學會 英語發音

## 自然發音+KK音標

1 完全圖解

圖片+表格+口訣  
快速掌握發音位置與方法

2 發音規則

語調+連音+消音  
能讀會念就會拼

3 聽讀練習

發音+朗誦+拼寫  
培養直覺式聽音辨字

3大優勢，把英文說得像母語

教學實力滿分名師

Sophie 編著



名師帶你  
進階強化！

精準掌握發音技巧  
徹底擺脫台式英文

真人影音教學，免費體驗 Go

Mod<sup>®</sup>E



A80A  
定價 NT\$199  
特價 NT\$149

# Preface

## 編者的話



**您**一定有這樣的經驗，聽到有人說得一口漂亮道地的英文時，不禁感到既佩服又羨慕，但對於多數的我們來說，要將英文發音發得準確且流利，一直是面難以跨越的高牆。近年來自然發音蔚為教學主流，然而身處在非以英語為母語的國家，除了自然發音外，尚須借助KK音標這套系統。若想讓自己的英文不再聽起來像臺式英文，本書統整自然發音和KK音標，正是您的最佳幫手。

學習英文發音一般有兩種方式，一是記住字母的讀音規則，然後看字母讀音，另一種是看音標來讀音。對英文非母語的我們來說，兩種方式若搭配使用並多加練習必能達到立竿見影之效。有鑑於此，名師學院英文編輯團隊精心歸納了「圖解發音位置」與「發音規則」的學習概念，有系統學習正確的發音。接著再搭配多樣的「聽讀練習」，立即驗收學習成果，想要如母語人士般說得一口流利標準的英文，再也不是夢想！

### 本書三大特色

#### 1 藉由圖解掌握發音位置

透過清楚明瞭的口腔發音位置及真人嘴形圖片解說，能精準且迅速地學會發音的基本方式。圖示旁邊附有發音要領的步驟解說，搭配好用口訣作為輔助，讓學員能馬上進入狀況，消除中文與英文發音之間的隔閡，得以發出完美的英文正音。

#### 2 從發音規則提升讀寫能力

本書將發音規則化繁為簡，以不同色字標示區隔字母和字音，使學員一目了然。接著循序漸進解析口說句子時語調、斷句、連音和消音的技巧，讓學員不僅能聽、會念，也會拼。

#### 3 即時聽讀練習成效倍增

本書設計了聽讀能力的練習，學員可搭配影片，讓名師帶您同步演練。練習發音的同時可佐以例句加深印象，以增強字彙的拼讀，最終培養出直覺式聽音辨字能力，達成與母語人士相當的聽說程度。

編者謹識

# Contents

## 目錄



### 第一單元 自然發音與KK音標

主題 1 自然發音與KK音標比較 ..... 6

### 第二單元 發音規則

主題 1 母音發音規則 ..... 14

主題 2 子音發音規則 ..... 29

主題 3 其他發音規則 ..... 46

主題 4 聽力練習 ..... 52

### 第三單元 綜合應用

主題 1 練習拼讀 ..... 60

主題 2 增加字彙量 ..... 62

主題 3 利用單字造句 ..... 64

附錄 ..... 67

主題

1

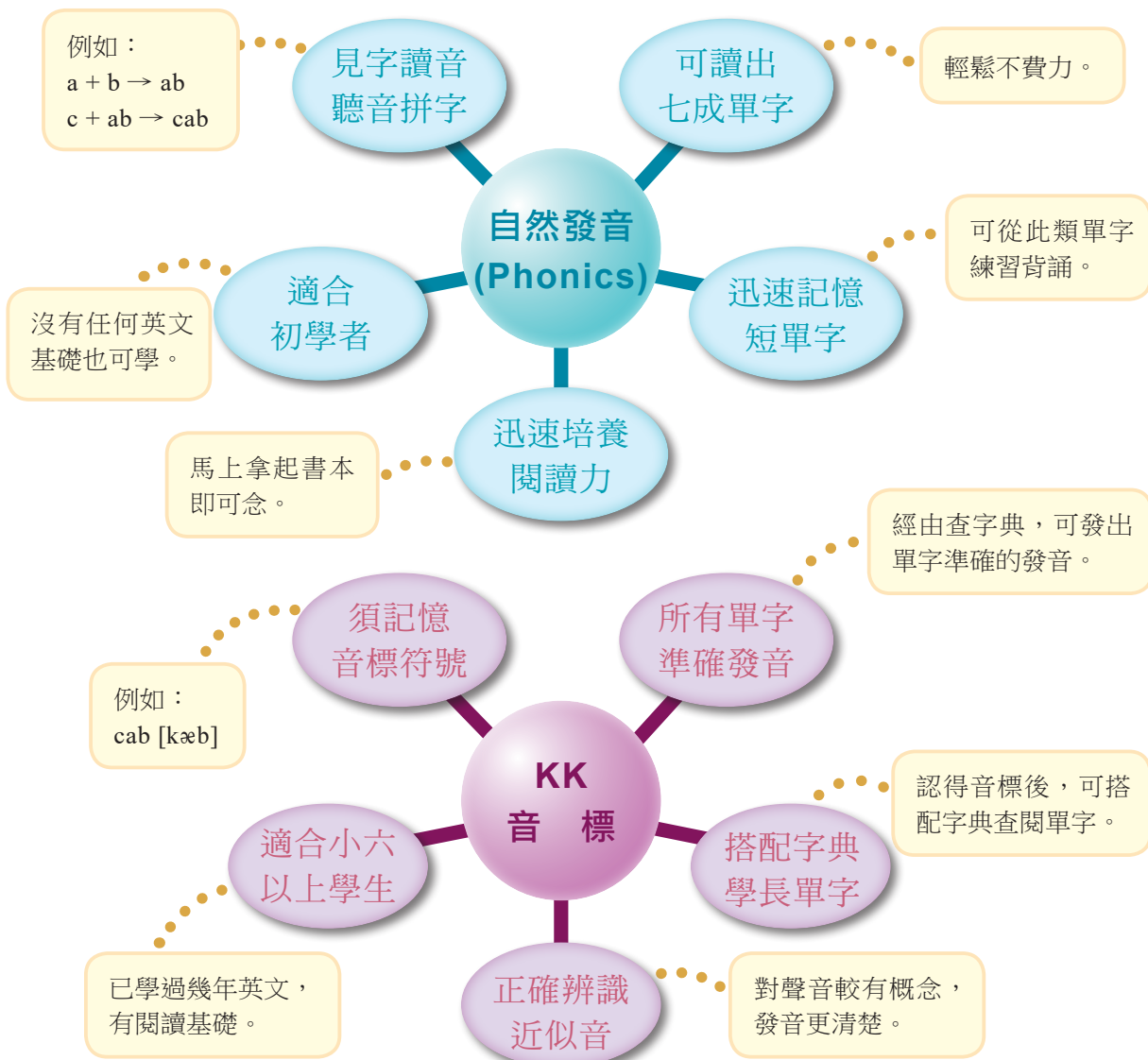
# 自然發音與 KK 音標比較

## 學習目標

1. 熟悉 26 字母正確讀法與自然發音口訣。
2. 認識自然發音與 KK 音標符號。
3. 參與 26 字母發音遊戲。



## 自然發音與 KK 音標簡介





### 念念看

1. Silly Sally sang songs on sinking sand.  
(傻瓜莎莉在下沉的沙子上唱歌。)
2. She saw six shiny seashells on the ship.  
(她在船上看見六顆發亮的貝殼。)
3. A big black bug bit a big black dog on his big black nose!  
(一隻大黑蟲咬了一隻大黑狗又大又黑的鼻子！)

**技巧** 中文當中有很多繞口令，英文也是，通常會找一些相似的音組成句子，來訓練發音。

- 解答**
1. 練習 [s] 的音。
  2. 練習 [s] 和 [ʃ] 的音。
  3. 練習 [b] 的音。



### 輕鬆小站

#### Greek gift

He always buys you expensive stuff. I'm afraid they are *Greek gifts* for you. (他總是買昂貴的東西給你，我怕他不安好心。)

說明：由於希臘人一直攻不下特洛伊城，於是造了一個巨大的木馬留在城外，再假裝撤退，讓特洛伊人把木馬當成戰利品帶回去，事先躲在木馬裡的希臘士兵便趁機殺出，攻破了特洛伊城。雖然字面上的意義是希臘人的禮物，但其實指的是有陰謀的禮物。

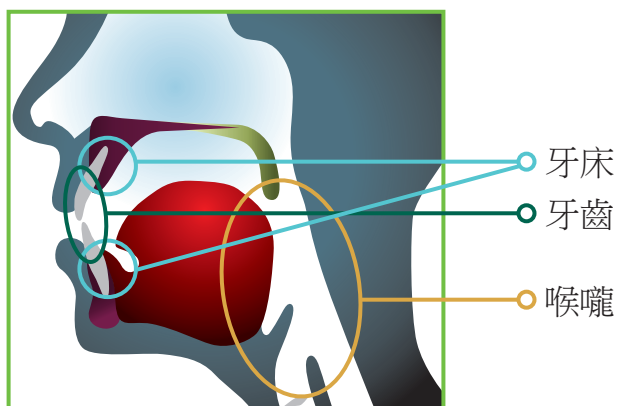


母音舌位圖



學習了母音規則之後，可以看著母音舌位圖，調整自己舌頭的發音位置與嘴形，再把母音發音練得更好、更準確。

1. 口腔構造側面圖：準確的發音，從認識自己的口腔構造開始。



2. 母音的發音方式可由以下的母音舌位圖來說明：

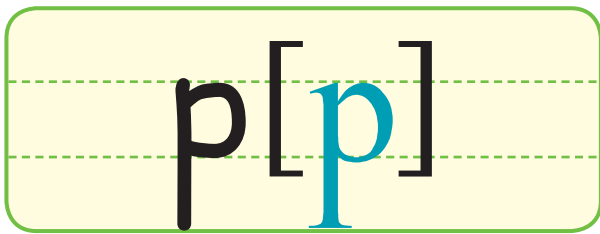
[i]see [ɪ]sit  [e]say [ɛ]set  [æ]sad	[ə] [ɜ]sir [ʌ]sun	fool, suit[u] foot[u]  so[o] saw[ɔ]  sock[a]
↓	↓	↓
<b>舌前音</b>	<b>舌中音</b>	<b>舌後音</b>
發這類母音時，舌面最高點的位置在舌前。嘴形由合到開。	發這類母音時，舌面最高點的位置在舌中。舌頭輕鬆。	發這類母音時，舌面最高點的位置在舌後。嘴形由開到圓。

主題  
**2**
**子音發音規則**
**學習目標**

1. 分辨相似子音的發音。
2. 認識複合子音。
3. 熟悉子音群的發音。


**相似子音比較**


子音就是除掉 a、e、i、o、u 這五個母音之外的字母。子音的學習也比母音來得簡單，除了沒有像母音有那麼多的發音規則之外，子音的發音大部分是符合 26 個字母的自然發音口訣，所以每當看到一個子音字母時，可以立即發出與它相對應的聲音而且並沒有太多的例外。唯一要注意的是，有一些子音彼此聽起來很相似，如果在發音時沒有念好，單字的意思就容易被誤解。


**▶ 子音規則單字拼讀**

無聲子音

- ▶ pack [pæk] 背包
- ▶ jump [dʒʌmp] 跳
- ▶ popcorn [ˈpɒp.kɔːrn] 爆米花

**▶ 發音要領**

1. 嘴形緊閉。
2. 氣流由雙脣爆出。
3. 聲帶不振動。
4. 發出無聲類似「·ㄆㄛ」的音。

	1 <sup>st</sup> 音節重音	2 <sup>nd</sup> 音節重音	3 <sup>rd</sup> 音節重音
一 二 音 節	visit [ˈvɪzɪt] 拜訪	hello [həˈlo] 你好	
	dinner [ˈdɪnə] 晚餐	ago [əˈgo] 在~前	
	breakfast [ˈbreɪkfəst] 早餐	invite [ɪnˈvaɪt] 邀請	
三 音 節	holiday [ˈhɒlədeɪ] 假日	important [ɪmˈpɔːtənt] 重要的	Taiwanese [ˌtaɪwəˈniːz] 臺灣人
	restaurant [ˈrestərənt] 餐廳	together [təˈgeðə] 一起	magazine [ˌmæɡəˈzɪn] 雜誌

**技巧** 單音節：類似國語四聲下降調。

兩個音節：重音在第一音節，類似音階 Mi 和 Do。重音在第二音節，類似國語三聲 + 四聲下降調。

2. 音節與重音練習：



念念看，每個字有幾個音節？重音節為第幾音節？再寫出重音節母音。

單字	幾個音節	重音節	重音節母音
1. hop	_____	( )	_____
2. bee	_____	( )	_____
3. rainbow	_____	( )	_____
4. about	_____	( )	_____
5. invite	_____	( )	_____
6. drawer	_____	( )	_____
7. important	_____	( )	_____
8. secretary	_____	( )	_____





綜合練習

立即掃描  
馬上練習



聽老師發音並連連看。

- |          |       |
|----------|-------|
| 1. sh •  | • ong |
| 2. br •  | • ock |
| 3. th •  | • ing |
| 4. s •   | • in  |
| 5. ba •  | • ch  |
| 6. pea • | • re  |
| 7. ti •  | • le  |
| 8. fi •  | • th  |

**技巧** 訓練對子音發音規則的熟悉度與將聲音組合的能力。

- 解答**
- |                 |    |     |   |       |
|-----------------|----|-----|---|-------|
| 1. shock [ʃak]  | 衝擊 | sh  | • | • ong |
| 2. bring [brɪŋ] | 帶  | br  | • | • ock |
| 3. thin [θɪn]   | 瘦的 | th  | • | • ing |
| 4. song [sɔŋ]   | 歌曲 | s   | • | • in  |
| 5. bath [bæθ]   | 沐浴 | ba  | • | • ch  |
| 6. peach [pitʃ] | 桃子 | pea | • | • re  |
| 7. tire [taɪə]  | 輪胎 | ti  | • | • le  |
| 8. file [faɪl]  | 檔案 | fi  | • | • th  |



聽聽看，請在不押韻的字上打×。

- |         |      |      |
|---------|------|------|
| 1. tub  | club | clue |
| 2. fat  | vet  | wet  |
| 3. sail | pal  | tail |
| 4. song | long | ton  |